

## **TV FastFacts™**

### **Die Reporting-Software für Fernsehnutzungsdaten Schnell – Übersichtlich – Günstig**

Einschaltquoten und Marktanteile gehören zum täglichen Brot von Fernsehsendern, Produzenten und Mediaverantwortlichen. Eine Fülle von Daten wird täglich erhoben, um die Leistungsstärke von Sendern und Sendungen zu messen.

*TV FastFacts* ist eine speziell auf die Bedürfnisse von Produzenten und Redakteuren abgestimmte Software, die schnell, übersichtlich und komfortabel Programmreichweiten aufbereitet. Jeder Nutzer kann überdies durch verschiedene Auswahl- und Sortiermöglichkeiten die Ergebnisse nach seinen persönlichen Wünschen zusammenstellen.

#### **Wie funktioniert *TV FastFacts*?**

*TV FastFacts* rechnet nicht selbst, sondern gibt die Daten wieder, die von GGmedia bei der GfK Fernsehforschung gerechnet und täglich aktuell in die Software geladen werden. Weltweit und von jedem beliebigen Arbeitsplatz aus können Nutzer über einen passwortgeschützten Internetzugang mit sicherer Verbindung auf diese Daten zugreifen.

Die Daten werden über Masken ausgewählt und sortiert. Ob nach Sendern, Zielgruppen, Zeitschienen, Absolutwerten, Marktanteilen – *TV FastFacts* bietet eine Vielzahl von Optionen. Die benötigten Ergebnisse sind in Sekundenschnelle verfügbar und können beliebig ausgedruckt oder für eine Weiterverarbeitung abgespeichert werden.

Eine weitere Besonderheit von *TV FastFacts* liegt in der Aufbereitung der Daten. Neben rein tabellarischen Darstellungen erstellt *TV FastFacts* per Mausklick Liniendiagramme für den Tagesverlauf oder bietet Intervallinformationen für einzelne Sendungen in 5-Minuten-Schritten – alles ohne komplizierte Eingaben oder eigene Berechnungen.

#### **Welche Vorteile hat *TV Fast Facts*?**

- In einem Satz:** *TV FastFacts* ist schnell, übersichtlich, leicht zu bedienen, überall und jederzeit verfügbar.
- Aber das ist nicht alles:** Die Daten werden täglich von GGmedia aktualisiert, so dass Nutzer sich weder um deren Pflege noch um die Aufbereitung kümmern müssen - *TV FastFacts* liefert Fakten und Informationen bequem und zeitnah.
- Last but not least der Preis:** *TV FastFacts* kostet pro Nutzer nur 50 € im Monat! Voraussetzung ist lediglich der regelmäßige Datenbezug bei GGmedia – einfach Angebot anfordern und umfassendes Wissen zu günstigem Preis einkaufen.

## Welche Detailabfragen bietet *TV FastFacts*?

*TV FastFacts* vereint die schnelle Information durch tägliche Overnights mit den Funktionen einer Datenbank für langfristige Auswertungen. So sind nicht nur die Quicks komfortabel abrufbar, sondern es lassen sich auch jederzeit Recherchen auf der Basis der endgültig gewichteten Daten durchführen.

Im Einzelnen gibt es folgende Darstellungs-Möglichkeiten:

- Sendungsbezogen
- Timeslotbezogen
- Wochentagsbezogen
- In 5-Minuten-Kurven

Darstellbar für:

- Alle Sender
- Alle Zielgruppen

Die Ergebnisse können auf- oder absteigend sortiert sowie in Marktanteilen oder Mio. ausgewiesen werden.

Speziell für TV-Sender ist *TV FastFacts* auch als Lizenz für das sendereigene Intranet verfügbar – angepasst auf individuelle Bedürfnisse und optional mit Backup auf den GGmedia-Servern. Preise für die Lizenzierung auf Anfrage.

Immer noch nicht überzeugt? Gerne richten wir bei Interesse Ihren persönlichen Testaccount ein.

Gerne nehmen wir Sie mit auf eine Guided Tour – telefonisch oder vor Ort.

### Kontakt:

Gerhard Graf  
GGmedia  
Ottobrunner Straße 6  
81737 München  
Tel. 089 / 68 00 58 –0  
Fax 089 / 68 00 58 -99  
Mail [info@ggmedia.de](mailto:info@ggmedia.de)  
[www.ggmedia.de](http://www.ggmedia.de)

Auf den nächsten Seiten folgt eine kleine Reise durch die Welt von *TV FastFacts*.

## Wie sieht TV FastFacts konkret aus?

Kleine Führung gefällig? Im Folgenden einige Beispiele für Anwendungsmöglichkeiten und Besonderheiten von TV FastFacts.

### 1. Vorläufig gewichtete Daten\* - die Quicks

(\* = Die Gewichtung wird von der GfK Fernsehforschung täglich durchgeführt und zwar getrennt nach Haushalten und Personen. Da nicht immer jeder Haushalt erreichbar ist, haben diese „Overnights“ grundsätzlich nur vorläufigen Charakter: Die schnelle Vorab-Information.)

### Der tägliche Vergleich

Marktanteile vorläufig							
Sortiert nach: 14-49							
Aufsteigend							
Absteigend							
Tagesdaten 19.11.2003							
Trenddaten							
Marktanteil in %	14-49	3+	14+	3-13	14-29	30-49	50+
RTL	18,2	14,8	15,0	12,0	19,1	17,8	12,3
PRO7	14,7	8,1	8,1	9,5	21,2	12,0	2,7
SAT.1	14,1	15,2	15,8	4,7	9,1	16,2	17,1
ZDF	9,5	15,4	16,0	5,1	6,4	10,7	21,3
RTL II	6,0	3,8	3,4	10,8	9,1	4,7	1,2
ARD	5,9	9,7	10,1	3,1	4,2	6,7	13,5
VOX	5,7	3,8	3,9	3,1	6,0	5,6	2,4
KABEL 1	4,1	3,4	3,5	1,8	3,7	4,3	3,1
SUP RTL	2,5	2,9	1,7	24,5	2,6	2,5	1,1
DSF	1,0	0,8	0,8	0,7	1,2	0,9	0,6
Kika	0,9	1,2	0,6	13,2	1,0	0,9	0,2
3SAT	0,7	0,9	0,9	0,5	0,5	0,7	1,1
N24	0,4	0,3	0,3	0,1	0,2	0,4	0,2
ARTE	0,3	0,3	0,3	0,1	0,1	0,3	0,3
9Live	0,3	0,2	0,2	0,1	0,3	0,2	0,1
Phoenix	0,2	0,4	0,5	0,0	0,2	0,2	0,7
Sehdauer (min)	180	208	223	94	146	199	277

Marktanteile für den Vortag, in diesem Beispiel sortiert nach 14-49jährigen; so können jeden Tag die „Sieger“ und ihre Verfolger abgerufen werden.

Neben den Tages-Marktanteilen werden täglich auch die monatlichen Trenddaten aktualisiert.

### Auf einen Blick

Quick vom Mittwoch, 19. November 2003 Zuschauer ab 3 Jahre /Zuschauer 14 - 49 Jahre Deutschland

Zeit	ARD		ZDF		RTL		SAT1		ProSieben		RTL II		KABEL 1	
	Z3+ Mio/MA	14-49 Mio/MA	Z3+ Mio/MA	14-49 Mio/MA	Z3+ Mio/MA	14-49 Mio/MA	Z3+ Mio/MA	14-49 Mio/MA	Z3+ Mio/MA	14-49 Mio/MA	Z3+ Mio/MA	14-49 Mio/MA	Z3+ Mio/MA	14-49 Mio/MA
18:30 Uhr	Gottesdienst zum Buß- und Bettag		heute - in Europa Herzschlag - Das Arzteam Nord		DAS JUGENDGERICHT Folge 52		RICHTER ALEXANDER HOLD Folge 496		DIE CASTING-15:57 Uhr / Dauer:00:23 0,85   5,5   0,47   10,7		YU-GI-OH! Folge 81 16:10 Uhr / Dauer:00:20 0,57   4,8   0,28   6,2		VIPER	
19:00 Uhr	18:00 Uhr / Dauer:00:57 1:19   9,7   0,09   2,0		16:14 Uhr / Dauer:00:42 0,85   6,8   0,15   3,2		15:58 Uhr / Dauer:00:41 2,33   18,9   0,96   21,4		15:57 Uhr / Dauer:00:41 2,78   22,5   1,01   22,1		Do It Yourself - S.O.S. 16:27 Uhr / Dauer:00:24 0,94   7,4   0,75   15,9		16:30 Uhr / Dauer:00:23 0,44   3,4   0,22   4,6		18:17 Uhr / Dauer:00:42 0,56   4,3   0,25   6,3	
17:00 Uhr	Tagesschau um fünf BRISANT (N) 2,32   16,7   0,28   5,6 2,86   19,0   0,61   9,2		heute / Wetter hallo Deutschland 1:58   11,3   0,23   4,6 1:37   9,6   0,89   17,3		HÖR' MAL, WER DA HÄMMERT! Folge 95 16:58 Uhr / Dauer:00:23 2,62   16,0   1,39   23,3		Niedrig und Kühlt - Kennzeichen einmühen 17:30 live Folge 1715 (N) 2:02   12,8   0,75   12,8		TAFF 17:00 Uhr / Dauer:00:48 1,14   7,5   0,85   15,2		FAME ACADEMY Folge 56 17:02 Uhr / Dauer:00:44 0,43   2,8   0,30   6,3		K1 NACHRICHTEN K1 Journal	
18:00 Uhr	17:55 Uhr / Dauer:00:23 2,96   15,9   1,05   15,5		17:15 Uhr / Dauer:00:28 2,45   15,0   0,44   7,3		17:28 Uhr / Dauer:00:22 2,62   16,0   1,39   23,3		17:30 live Folge 1715 (N) 2:02   12,8   0,75   12,8		17:00 Uhr / Dauer:00:48 1,14   7,5   0,85   15,2		17:02 Uhr / Dauer:00:44 0,43   2,8   0,30   6,3		Raumschiff Enterprise	
18:30 Uhr	VERBOTENE LIEBE Folge 2100 (N) MARIENHOF Folge 2269 (N)		SOKO Köln 18:00 Uhr / Dauer:00:42		GUTEN ABEND - RTL (N) 18:00 Uhr / Dauer:00:23 2,27   11,5   0,94   13,0		Lenßen & Partner Folge 157 18:00 Uhr / Dauer:00:22 2,67   13,8   1,25   17,8		Die Aufpasser: 'taff' 18:01 Uhr / Dauer:00:20 0,94   4,9   0,72   10,3		KING OF QUEENS 18:03 Uhr / Dauer:00:19 0,89   3,5   0,53   7,3		17:46 Uhr / Dauer:00:44 0,86   3,4   0,33   4,6	
18:30 Uhr					EXCLUSIV - DAS STAR-		18:30 SAT.1		DIE SIMPSONS 18:30 Uhr / Dauer:00:21		KING OF QUEENS 18:31 Uhr / Dauer:00:21			

Schemaplatzgrafik, zeitbezogene Darstellung; ermöglicht den schnellen 1:1-Vergleich aller Sendungen.

## Die Konkurrenz

Sendungen vorläufig / direkt drucken / download / fenster schließen

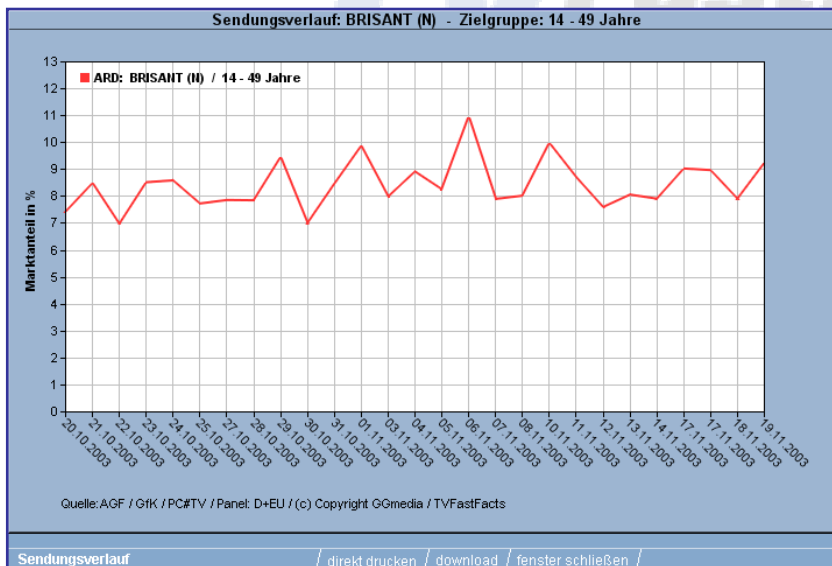
Sendung  
Sortiert nach: 3+ Mio  
Aufsteigend  
Absteigend anzeigen

Sender	Sendung	Tag	Datum	Beginn	Dauer	3+ Mio	3+ MA	14-49 Mio	14-49 MA
ZDF	ZDF SPORTextra: FB-EM-Quali. Niederlande-Schottland	Mi	19.11.2003	20:31:28	01:34:18	6,68	21,8	2,23	16,4
ZDF	heute-journal	Mi	19.11.2003	21:19:40	00:10:15	5,95	18,6	1,77	12,9
ZDF	WETTER	Mi	19.11.2003	21:30:03	00:00:46	5,79	18,2	1,71	12,5
ARD	Tagesschau	Mi	19.11.2003	19:59:57	00:14:58	5,58	17,8	1,52	12,7
RTL	GUTE ZEITEN, SCHLECHTE ZEITEN Folge 2855	Mi	19.11.2003	19:37:30	00:24:39	5,52	18,5	3,38	29,9
ZDF	heute	Mi	19.11.2003	19:00:00	00:20:28	5,51	21,6	0,86	9,3
ZDF	ZDF SPORTextra: Moderation	Mi	19.11.2003	20:15:10	00:24:34	5,48	17,7	1,65	12,9
ZDF	ZDF SPORTextra: FB-EM-Quali. Zus.	Mi	19.11.2003	22:25:18	00:33:00	5,29	22,9	1,78	17,0
SAT.1	DER BULLE VON TOLZ	Mi	19.11.2003	21:14:48	01:32:06	5,29	20,1	1,80	15,3
RTL	NIKOLA Folge 1	Mi	19.11.2003	20:15:13	00:22:30	5,27	16,1	2,98	22,3
SAT.1	WOLFFS REVIER Folge 148	Mi	19.11.2003	20:14:31	00:44:18	4,98	15,1	1,35	10,0
ARD	Das Quiz mit Jörg Pilawa Folge 464 (N)	Mi	19.11.2003	19:21:18	00:24:43	4,88	17,8	1,00	9,9
RTL	RTL AKTUELL	Mi	19.11.2003	18:45:00	00:21:11	4,86	20,1	1,81	20,7
ZDF	Küstenwache	Mi	19.11.2003	19:26:25	00:42:38	4,85	16,6	0,99	9,1
ZDF	WETTER	Mi	19.11.2003	19:21:24	00:01:28	4,85	18,4	0,76	8,0
RTL	EXPLOSIV - DAS MAGAZIN	Mi	19.11.2003	19:08:59	00:20:11	4,39	16,8	2,17	22,6
PRO7	DIRTY DANCING	Mi	19.11.2003	20:15:08	01:32:43	4,08	12,8	3,13	23,1
ZDF	SOKO Köln	Mi	19.11.2003	17:59:45	00:42:17	3,89	19,0	0,68	9,0
RTL	BERNDS HEXE Folge 1	Mi	19.11.2003	20:45:04	00:23:05	3,81	11,5	2,30	16,7
SAT.1	DIE QUIZ SHOW Folge 842	Mi	19.11.2003	19:43:53	00:22:06	3,57	12,0	1,12	10,0
RTL	EXCLUSIV - DAS STAR-MAGAZIN	Mi	19.11.2003	18:30:09	00:09:04	3,17	14,6	1,29	16,3

Einschaltquoten des ganzen Tages im Überblick; in diesem Beispiel sortiert nach Zuschauern ab 3 Jahren.

Auch bei den vorläufig gewichteten Daten sind Timeslot und dargestellte Sender frei wählbar.

## Sendungshistorie



Marktanteilsverlauf über die letzten 30 Tage.

Schnelle Darstellung der Entwicklung der Marktanteile einer Sendung innerhalb der letzten 30 Tage durch einen einzigen Mausklick.

## 2. Endgültig gewichtete Daten\* - die Datenbank

(\*= Zusätzlich zu der vorläufigen Gewichtung wird nach drei Tagen eine zweite endgültige Gewichtung durchgeführt, welche die vorläufigen Gewichtungsfaktoren überschreibt und die Werte deutlich verändern kann. Diese Daten sind die Grundlage für langfristige Auswertungen.)

### Die Sender unter der Lupe

Marktanteile aus Datenbank

Sortiert nach: 14-49

Aufsteigend

Absteigend  anzeigen

Marktanteil in %	Sender	3+	3-13	14-29	14-49	30-49	50+
15,0	RTL	15,0	11,8	18,7	18,1	17,8	12,7
7,2	PRO7	7,2	8,9	17,1	12,1	10,0	2,6
10,0	SAT.1	10,0	6,3	9,7	11,1	11,7	9,3
13,5	ARD	13,5	5,2	5,8	8,4	9,4	19,1
5,1	RTL II	5,1	10,2	9,9	7,7	6,8	2,2
12,4	ZDF	12,4	4,2	3,9	6,8	8,0	18,2
4,3	KABEL 1	4,3	2,2	3,6	5,0	5,6	3,9
3,4	VOX	3,4	2,3	5,3	4,9	4,7	2,2
2,7	SUP RTL	2,7	23,5	2,5	2,2	2,1	0,9
1,0	DSF	1,0	0,9	1,4	1,2	1,1	0,9
1,1	Kika	1,1	10,9	1,0	0,8	0,7	0,2
0,9	3SAT	0,9	0,2	0,5	0,8	0,9	1,0
0,4	N24	0,4	0,1	0,5	0,5	0,6	0,3
0,5	Phoenix	0,5	0,0	0,4	0,4	0,4	0,6
0,3	9Live	0,3	0,2	0,5	0,4	0,4	0,3
0,3	ARTE	0,3	0,1	0,2	0,2	0,3	0,3
0,0	TM3	0,0	0,0	0,0	0,0	0,0	0,0
<b>Sehdauer (min)</b>		<b>187</b>	<b>86</b>	<b>138</b>	<b>170</b>	<b>189</b>	<b>237</b>

Quelle: AGF / GfK / PC/TV / Panel: D+EU / (c) Copyright GMeda / TVFastFacts

Marktanteile für bestimmte Zeiträume, in diesem Beispiel II. Quartal 2003, sortiert nach 14-49jährigen.

### Der langfristige Überblick

Sendungen aus Datenbank

Sortiert nach: 3+ Mio

Aufsteigend

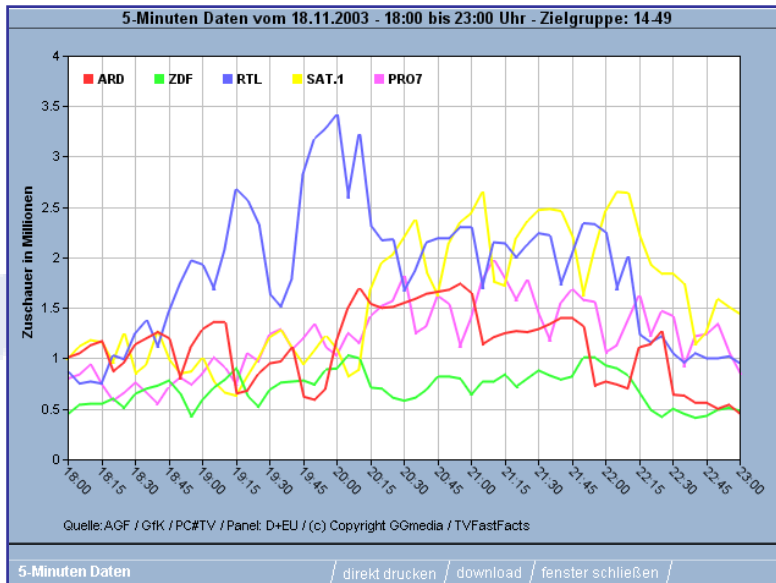
Absteigend  anzeigen

Sender	Sendung	Tag	Datum	Beginn	Dauer	3+ Mio	3+ MA
ZDF	'WETTEN, DASS ...?	Sa	08.11.2003	20:16:09	02:16:52	14,96	46,5
RTL	'WER WIRD MILLIONÄR ? Folge 25	Mo	17.11.2003	20:14:55	00:44:48	9,93	29,1
RTL	'WER WIRD MILLIONÄR ? Folge 20	Mo	03.11.2003	20:14:56	00:44:13	9,84	28,6
SAT.1	'Das Wunder von Lengede II	Mo	10.11.2003	20:16:17	01:32:19	9,61	27,9
SAT.1	'UEFA Champions League: FC Bayern München - Olympique Lyon, 2	Mi	05.11.2003	21:48:26	00:53:03	9,51	34,2
SAT.1	'Das Wunder von Lengede I	So	09.11.2003	20:14:48	01:33:15	9,36	25,9
ARD	'Fußball-Länderspiel Deutschland - Frankreich	Sa	15.11.2003	20:49:17	01:39:12	9,27	29,9
ARD	'Tagesschau	Sa	15.11.2003	19:59:57	00:15:10	8,09	31,4
ARD	'TATORT	So	02.11.2003	20:17:24	01:27:48	8,82	23,8
RTL	'WER WIRD MILLIONÄR ? Folge 21	Fr	07.11.2003	20:15:00	00:44:16	8,80	27,1
RTL	'WER WIRD MILLIONÄR ? Folge 19	Sa	01.11.2003	20:14:56	00:49:13	8,52	26,5
ARD	'Tagesschau	So	02.11.2003	19:59:56	00:17:18	8,10	23,3
SAT.1	'UEFA Champions League: FC Bayern München - Olympique Lyon, 1	Mi	05.11.2003	20:48:17	00:45:00	8,03	23,6
RTL	'WER WIRD MILLIONÄR ? Folge 23	Fr	14.11.2003	20:15:08	00:44:50	7,90	24,1
ARD	'TATORT	So	16.11.2003	20:15:43	01:27:41	7,89	21,1
ARD	'Loriots 80. Geburtstag	Do	13.11.2003	20:15:35	01:28:32	7,88	23,5
RTL	'WER WIRD MILLIONÄR ? Folge 22	Mo	10.11.2003	20:15:06	00:45:05	7,67	21,6
ARD	'Tagesschau	So	09.11.2003	19:59:55	00:17:43	7,67	22,3
ARD	'Tagesschau	Sa	08.11.2003	19:59:57	00:15:52	7,21	25,2

Einschaltquoten über längere Zeiträume, hier ein Monat im Überblick, sortiert nach Zuschauern ab 3 Jahren.

Auswertungszeiträume und untersuchte Timeslots sind ebenso wie Zielgruppen und Sender frei wählbar. Weitere Spezifizierung durch Recherche nach Sendungstiteln möglich.

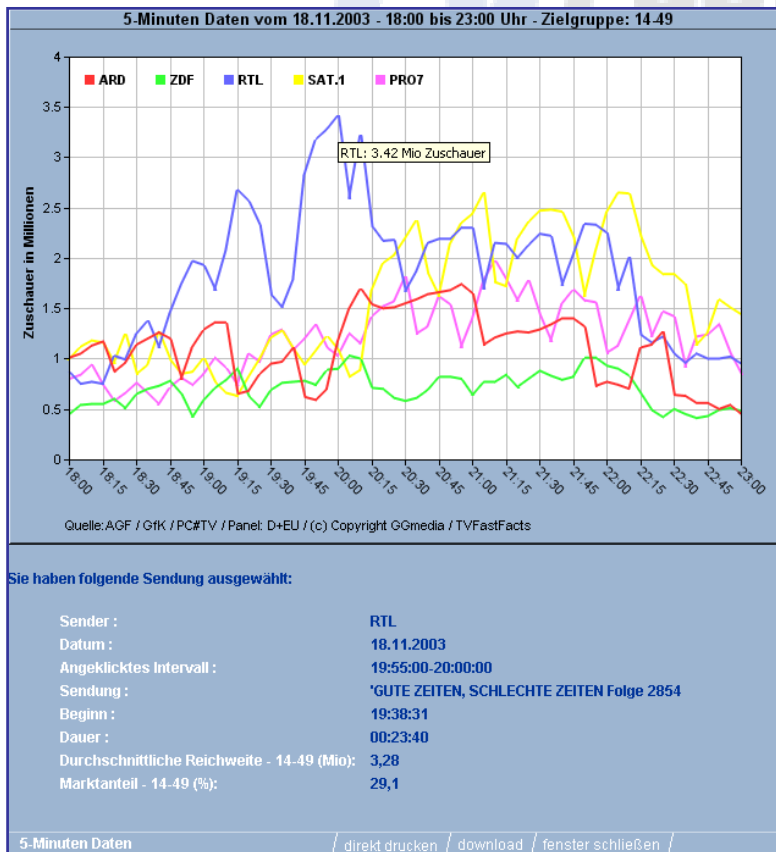
## Der Tag im Detail



Der 5-Minuten-Verlauf zeigt den genauen Verlauf der Einschaltquoten in 5-Minuten-Intervallen. Zur detaillierten Übersicht des Konkurrenzumfeldes.

Timeslot, Sender, Zielgruppe und Fact (Mio. oder Marktanteil) sind wieder frei wählbar. Diese Darstellung ist auch bei den vorläufig gewichteten Daten möglich.

## Weitere Informationen gefällig?



5-Minuten-Verlauf mit zusätzlichen Informationen zu einzelnen Sendungen.

Bewegen Sie den Cursor auf eine Kurve, und Sie erhalten den Wert des 5-Minuten-Intervalls. Jetzt klicken, und Sie erhalten die Durchschnittswerte der Sendung, die dort ausgestrahlt wurde!